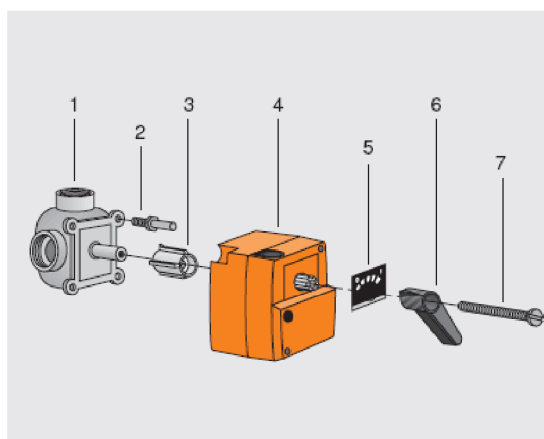


Клапаны смесительные

Простая установка и подключение

HT... приводы для смесительных клапанов просто устанавливаются

- Быстрый прямой монтаж привода на клапан с помощью одного центрального болта. Штифты, предотвращающие проворачивание входят в комплект поставки
- Нет необходимости в дорогостоящем монтажном комплекте
- Реверсивная шкала индикации положения (в зависимости от направления вращения)
- Использование со стандартными системами управления – плавной или 3-точечной.











- 1 Смесительный кран
- 2 Штифт, предотвращающий проворачивание
- 3 Адаптер
- 4 Привод
- 5 Индикация положения (шкала)
- 6 Ключ ручного управления
- 7 Центральный фиксирующий болт

Адаптеры для установки на смесительные клапаны



Производитель	Клапан	Адаптер
Barberi	440, 450, 451, 460, 461, 475, 476, W28	MS-NRB
Centra	Серии DR + ZR (не DRK, ZRK и ZRU)	MS-NRC
	DRU	MS-NRC1
Dumserwerk	Все модели	MS-NRE1
ESBE	Все модели	MS-NRE
	3MG, F120...F165, 4HG	MS-NRE1
	G119...G151	MS-NRE2
	4MG, F432...F465	MS-NRE3
	G419..G451	MS-NRE4
	VRG., VRB.. DN 15...50	MS-NRE6
Holter	BR80 SMD/SMV	MS-NRH
Landis + Staefa	Series 2, VCI 31 DN 20...40	MS-NRL
	VBG31 DN 20...40	MS-NRL
	VBF21 DN 40...50	MS-NRL
	Серии 1, B3F DN 20...40	MS-NRL1
	B3G DN 20...40	MS-NRL1
Lazzari		MS-NRLA
Lovato	3W, 4W	MS-NRLO
Meibes	3W, 4W, H	MS-NRO1
Oventrop	3W, 4W, H	MS-NRO1
Pommerening	Все модели	MS-NRE
Satchwell	MB	MS-NRS
	MBF	MS-NRSF
Termomix	Все модели	MS-NRE
	3W D15S...D32S	MS-NRE1
	3W D15...D32	MS-NRE2
	4W C15S...C32S	MS-NRE3
	4W C15...C32	MS-NRE4
Wita	3W, 4W, H	MS-NRO1

Другие версии по запросу

	Плавное 24 В ~/=	
	HT24-SR-T	HTL24-SR-T
		
Поворотное усилие	10 Нм	10 Нм
Время срабатывания двигателя	140 с	280 с
Управление	0...10 В =	0...10 В =
Рабочий диапазон / сигнал обратной связи	2...10 В =	2...10 В =
Винтовой зажим	•	•

	3-точечное					
	230 В~			24 В ~		
	HT230-3-S	HT230-3-T	HTL230-3-T	HT24-3-S	HT24-3-T	HTL24-3-T
						
Поворотное усилие	10 Нм	10 Нм	10 Нм	10 Нм	10 Нм	10 Нм
Время срабатывания двигателя	140 с	140 с	280 с	140 с	140 с	280 с
Настройка вспомогательный переключателей	0...100 %			0...100 %		
2-проводное управление	•	•	•	•	•	•
Винтовой зажим		•	•		•	•
Кабель 1 м	•			•		

Вспомогательные переключатели

		Тип
	<p>Вспомогательные переключатели</p> <p>Для приводов типа НТ с 3-точечным управлением 1 x SPDT, настраивается 0...100 % , винтовой зажим Один кабельный сальник</p> <p>Не используется для HT24-SR...</p>	SNR
	<p>Вспомогательные переключатели</p> <p>Для приводов типа НТ с 3-точечным управлением 1 x SPDT, настраивается 0...100 % , винтовой зажим Два кабельных сальника</p> <p>Не используется для HT24-SR...</p>	SNR2